



TELECOMANDO IN DOTAZIONE



Wi-Fi



Smart Life



DESCRIZIONE

Ventilatori da soffitto **d'arredo** reversibili per locali residenziali, commerciali e per il professionale leggero.

Dotati di WiFi 2,4 GHz e 5 GHz, ø132 cm, 3 pale ABS.

Aste di sostegno in dotazione (lunghezza 12.50 cm e 25 cm).

Dispositivo Smart con Modulo Wifi integrato, utilizzabile via smartphone tramite applicazione (Smart Life), con sistema operativi Android o iOS.

CARATTERISTICHE

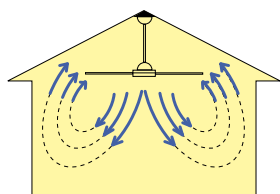
- Motore DC con 6 regolazioni di velocità
- 3 modalità: Normal / Natural / Sleep
- Rotazione Estate / Inverno
- Timer 1-8 ore. Tramite l'APP si programmano anche i periodi giornalieri di funzionamento
- Isolamento in classe I con messa a terra
- Set per il fissaggio a soffitto
- Conforme alla norme CEI EN 60335-2-80
- Marcatura **CE**

ACCESSORI

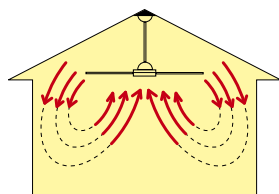
- Kit Lampada a LED.

- Controllo con telecomando e con APP compatibilite con IOS e Android
- Risparmio energetico garantito

IMPIEGO



ESTATE
ventilazione diretta

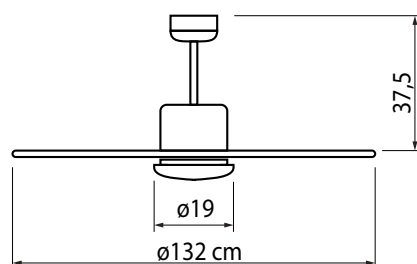


INVERNO
ventilazione indiretta

PRESTAZIONI

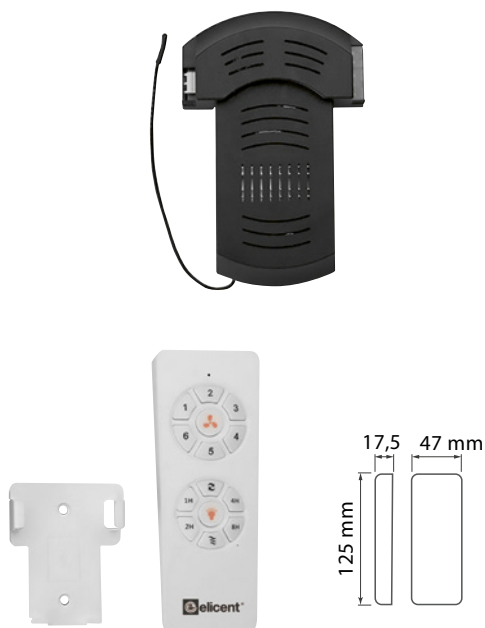
CODICE	MODELLO	DIAMETRO	TENSIONE	POTENZA	CORRENTE	VELOCITÀ	PORTATA
		mm	a 50 Hz	W	A	giri/1'	m³/h
3EL3160	POLAR SMART DELUXE 130	1.320	230 V	40	0,277	195	8.907

DIMENSIONI



IN DOTAZIONE

Kit Ricevitore e Telecomando



CARATTERISTICHE RICEVITORE

- Integrato all'interno della calotta
- Ricevitore in radiofrequenza
- Utilizzabile anche su ventilatori già installati
- Memorizzazione delle impostazioni in caso di mancanza di alimentazione
- Collegamento al motore tramite morsetto rapido

CARATTERISTICHE TELECOMANDO

- Telecomando in radiofrequenza
- Abbinabile a uno o più ricevitori
- Raggio d'azione fino a circa 4 metri
- Beep sonoro di segnalazione
- Dimensioni 125 x 47 x 17,5 mm

Funzioni disponibili:

- Selezione delle velocità
- Tasto OFF di spegnimento/stand-by
- Tasto accensione/spegnimento luce
- Tasto TIMER per lo spegnimento ritardato del ventilatore

CODICE	DESCRIZIONE
2SL0034	Kit Ricevitore e Telecomando è fornito in dotazione e acquistabile anche come ricambio con questo codice

Velocità

Reversibilità

Spegnimento temporizzato

Spegnimento / Stand-By

Accensione Luce LED

Modalità di ventilazione Normal / Natural / Sleep

Normal: ventilazione costante (Impostazione di default)

Natural: ventilazione alternata tra le velocità selezionata e la velocità 1

ESEMPIO GRAFICO VELOCITÀ modalità NATURAL

Selezione velocità "6" dal telecomando

Selezione velocità "3" dal telecomando

ACCESSORIO



Kit luce a LED

- Regolazione della temperatura colore tramite APP

CODICE	DESCRIZIONE
2ST1080	Kit luce